

# Мануал по использованию Сервисной платформы BrainPOS

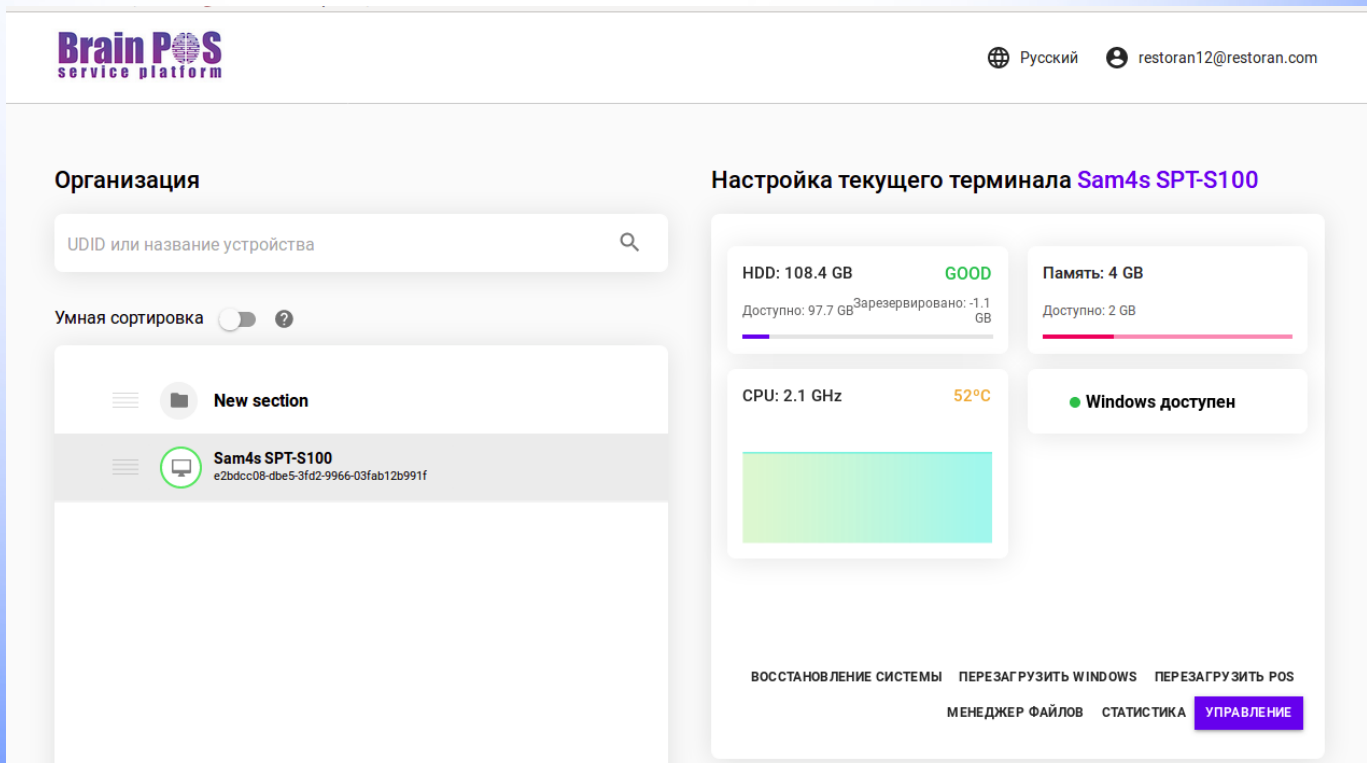




# Визуальная наглядность

## Главный рабочий стол сервисной платформы УмныйПОС.

Слева расположен список ПОС-компьютеров подключенных к вашему личному кабинету. **Зеленый цвет** иконки ПОСа означает что он включен и доступен для удаленного управления. **Серый** — что выключен или он не доступен через интернет.



**Brain POS**  
service platform

Русский restoran12@restoran.com

### Организация

UDID или название устройства 🔍

Умная сортировка  ?

- New section
- Sam4s SPT-S100**  
e2bdcc08-dbe5-3fd2-9966-03fab12b991f

### Настройка текущего терминала Sam4s SPT-S100

**HDD: 108.4 GB** **GOOD**  
Доступно: 97.7 GB Зарезервировано: -1.1 GB

**Память: 4 GB**  
Доступно: 2 GB

**CPU: 2.1 GHz** **52°C**

● **Windows доступен**

ВОССТАНОВЛЕНИЕ СИСТЕМЫ ПЕРЕЗАГРУЗИТЬ WINDOWS ПЕРЕЗАГРУЗИТЬ POS  
МЕНЕДЖЕР ФАЙЛОВ СТАТИСТИКА **УПРАВЛЕНИЕ**



# Визуальная наглядность

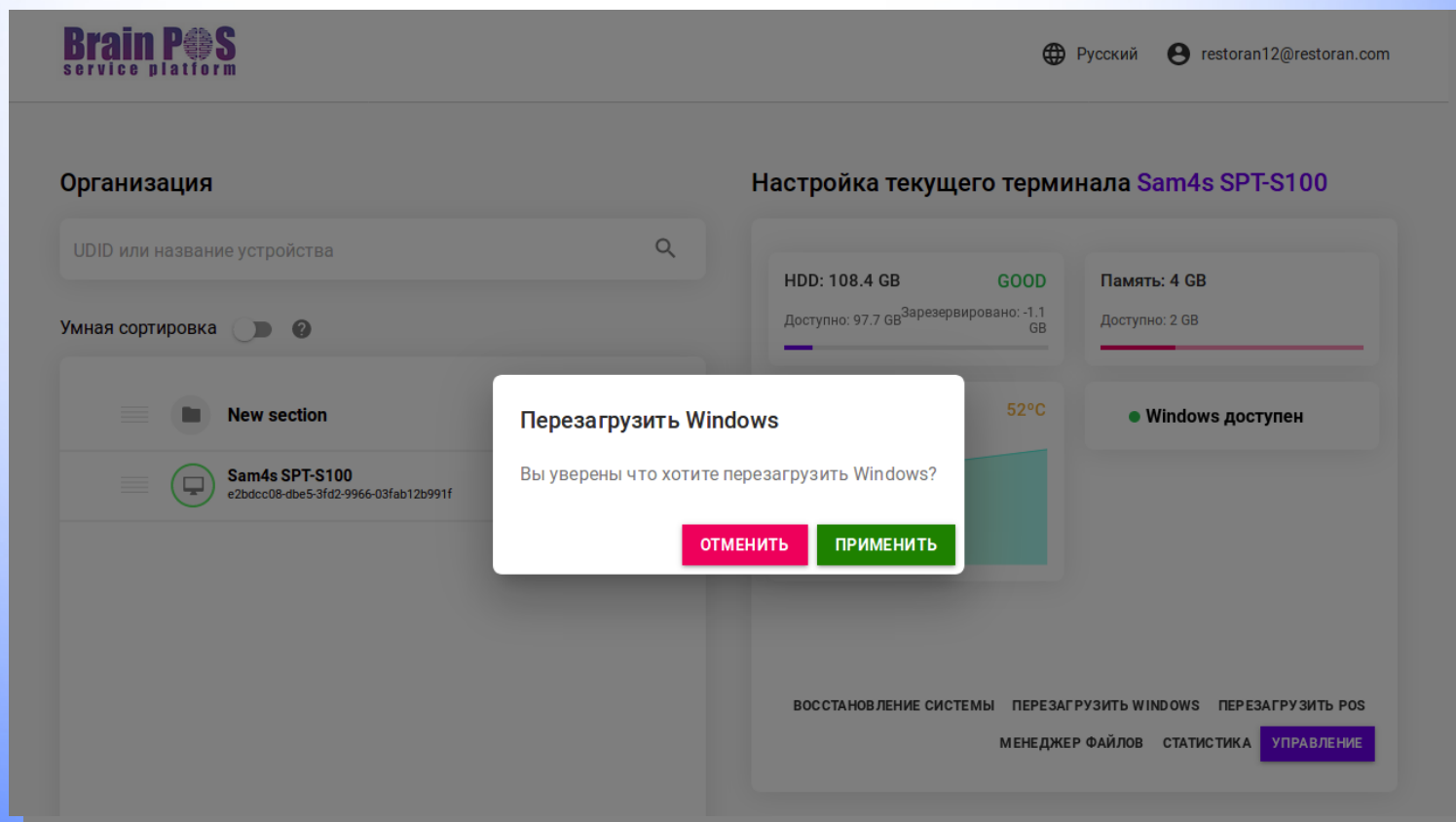
При нажатии на пос доступный к управлению в левой части начинает отображаться его текущие параметры и появляется меню возможных действий с посом (восстановление системы, удаленное управление рабочим столом, менеджер файлов, статистика). Отображение параметров выбранного поса происходит в режиме он-лайн.

Древовидная структура создается пользователем и может содержать вложения. Перейдя в режим редактирования, пользователь получает возможность создавать, переименовывать, перемещать папки структуры обслуживаемых посов. Перемещать посы из одной папки в другую. Для этого надо навести курсор на «полосатый квадрат» рядом с разделом, как только курсор изменит форму на «руку», можно зацепить раздел или ПОС и переместить в нужное место. При удалении раздела все ПОСы, содержащиеся в нем перемещаются в корень каталога.



# Перезагрузка Windows

При нажатии система предложит **ПОДТВЕРДИТЬ** необходимость перезагрузки ОС и после этого перезагрузить систему



The screenshot shows the 'Brain POS service platform' interface. The top navigation bar includes the logo, a language selector set to 'Русский', and a user profile for 'restoran12@restoran.com'. The main content area is titled 'Настройка текущего терминала Sam4s SPT-S100'. On the left, there is a sidebar for 'Организация' with a search bar and a list of devices, including 'Sam4s SPT-S100'. The main panel displays system status for the selected terminal: 'HDD: 108.4 GB' (GOOD, 97.7 GB available, -1.1 GB reserved), 'Память: 4 GB' (2 GB available), and '52°C'. A 'Windows доступен' indicator is shown. A modal dialog box is centered on the screen with the title 'Перезагрузить Windows' and the question 'Вы уверены что хотите перезагрузить Windows?'. It features two buttons: 'ОТМЕНИТЬ' (red) and 'ПРИМЕНИТЬ' (green). At the bottom of the interface, there is a row of navigation buttons: 'ВОССТАНОВЛЕНИЕ СИСТЕМЫ', 'ПЕРЕЗАГРУЗИТЬ WINDOWS', 'ПЕРЕЗАГРУЗИТЬ POS', 'МЕНЕДЖЕР ФАЙЛОВ', 'СТАТИСТИКА', and 'УПРАВЛЕНИЕ'.



# Восстановление системы



Раздел предназначен для создания резервной копии Windows вместе с установленными программами.

В левой части отображается список уже созданных архивов системы. Нажав на кнопку восстановить, вы возвращаете состояние системы на момент создания резервной копии. Процесс занимает примерно 20 секунд.

Сохранить новый снимок — создать резервную копию Windows. Вносится название и краткое описание данной копии (можно указать дату создания или версию ПО)

Резервная копия сохраняется локально на жесткий диск обслуживаемого ПОСа.

The screenshot shows the 'Восстановление системы' (System Restoration) page of the Brain POS service platform. At the top left is the logo 'Brain POS service platform'. At the top right are language and contact options: 'Русский' and 'restoran12@restoran.com'. Below the header is a navigation link '← Вернуться назад к терминалам'. The main heading is 'Восстановление системы'. On the left, under 'Снимки' (Snapshots), there is a list of two snapshots:

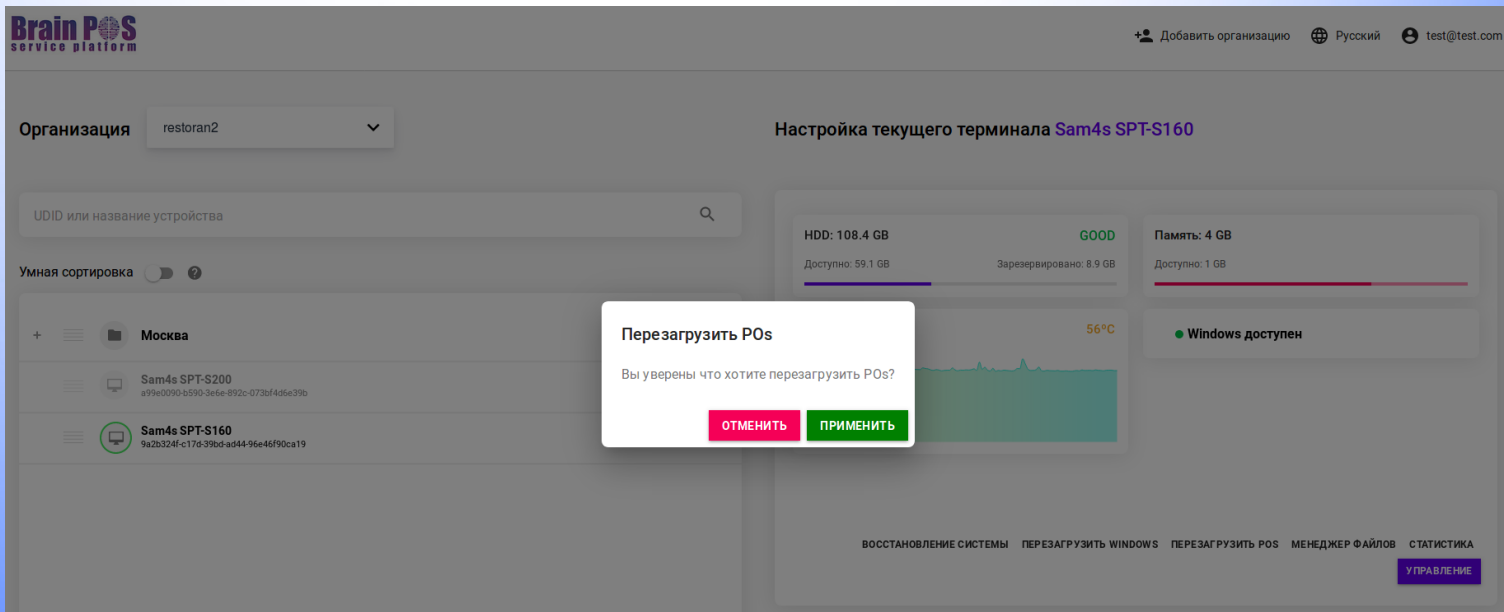
Снимки	Действия
1 2019-03-28	ВОССТАНОВИТЬ
Test180419 Test backup	ВОССТАНОВИТЬ

At the bottom of this list is a button 'СОХРАНИТЬ НОВЫЙ СНИМОК'. On the right side of the page is a dark banner with the text: 'Облачное резервное копирован' (Cloud backup) and 'Сохраните ваши данные в нашем облаке, это быстро и безопасно' (Save your data in our cloud, it's fast and safe).



# Перезагрузка ПОСа

При перезагрузке ОС, сам POS физически не перегружается. При выполнении функции перезагрузить POS происходит физическая перезагрузка ПОСа. Данный функционал достигнут изоляцией системы Windows.



**Brain POS**  
service platform

Добавить организацию | Русский | test@test.com

Организация: restoran2

Настройка текущего терминала **Sam4s SPT-S160**

UDID или название устройства

Умная сортировка

Москва

- Sam4s SPT-S200  
a99e0090-b590-3e6e-892c-073bf4d6a39b
- Sam4s SPT-S160  
9a2b324f-c17d-39bc-ad44-96e46f90ca19

Перезагрузить POs

Вы уверены что хотите перезагрузить POs?

ОТМЕНИТЬ | ПРИМЕНИТЬ

ВОССТАНОВЛЕНИЕ СИСТЕМЫ | ПЕРЕЗАГРУЗИТЬ WINDOWS | ПЕРЕЗАГРУЗИТЬ POS | МЕНЕДЖЕР ФАЙЛОВ | СТАТИСТИКА

УПРАВЛЕНИЕ

Hardware status for Sam4s SPT-S160:  
HDD: 108.4 GB (GOOD) | Доступно: 59.1 GB | Зарезервировано: 8.9 GB  
Память: 4 GB | Доступно: 1 GB  
Температура: 56°C  
Windows доступен

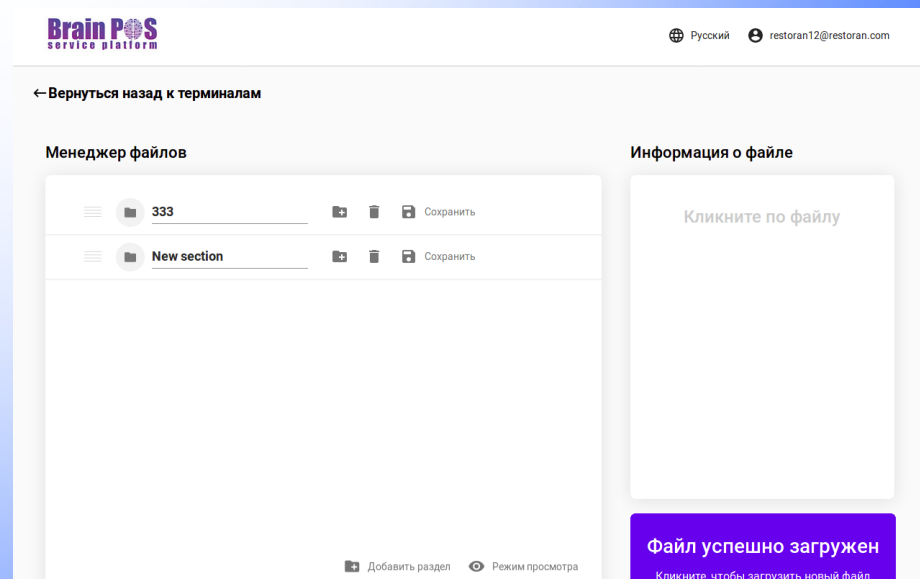


# Работа с файлами

Данный раздел предназначен для отправки/скачивания файлов с поса. С целью безопасности прямой доступ к файлам расположенных на локальном диске ОС запрещен. Передача основана на обмене через подключенный к системе диск.

Слева расположено окно с отображением структуры и файлов обменного диска. При наведении на файл, справа отображаются данные файлы.

Там же находится кнопка «скачать файл» — скачивание файла на локальный компьютер.



The screenshot shows the 'Brain POS service platform' interface. At the top, there is a navigation bar with the logo, a language selector set to 'Русский', and a user email 'restoran12@restoran.com'. Below the navigation bar, there is a breadcrumb trail: '← Вернуться назад к терминалам'. The main content area is divided into two panels. The left panel, titled 'Менеджер файлов', displays a file tree with two folders: '333' and 'New section'. Each folder has a menu icon, a plus icon, a trash icon, and a 'Сохранить' button. The right panel, titled 'Информация о файле', contains a large empty box with the text 'Кликните по файлу'. At the bottom of the interface, there are two buttons: 'Добавить раздел' and 'Режим просмотра'. A purple notification banner at the bottom right states 'Файл успешно загружен' and 'Кликните, чтобы загрузить новый файл'.

# Статистика

Данный раздел представлен в виде формального отчета по базовым параметрам ПОСа. В настоящее время это фактически демо, которое будет преобразовано в настраиваемый по параметрам раздел + возможность настройки оповещений по выбранным параметрам.

**Brain POS**  
service platform

Русский restoran12@restoran.com

[← Вернуться назад к терминалам](#)

## Статистика

Дата начала: 03.04.2019  
Дата конца: 25.04.2019  
**ПРИМЕНИТЬ**

CPU (GHz)      HDD (GB)      Память (GB)

### Полная статистика

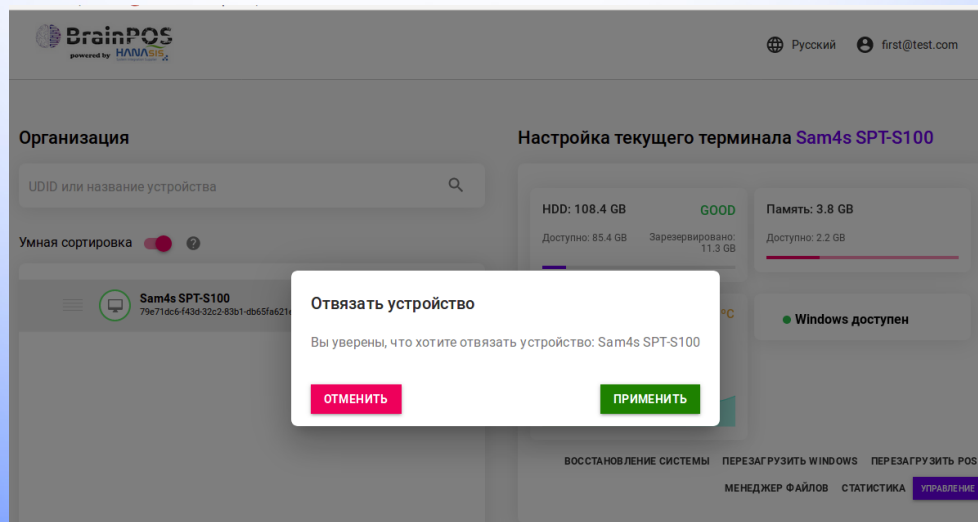
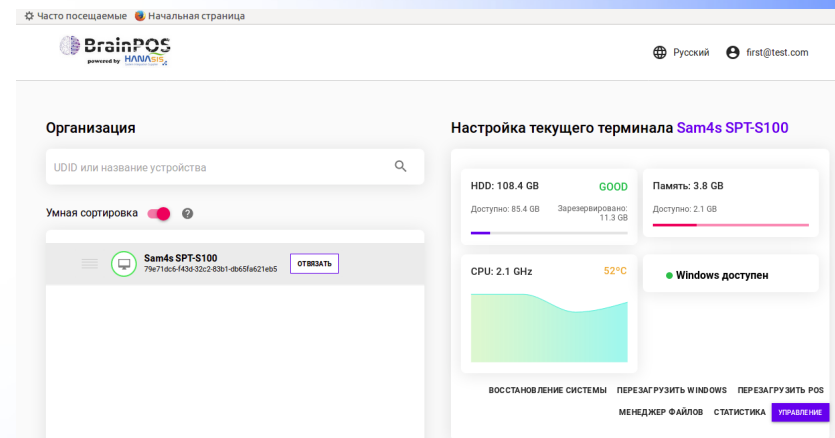
Дата	CPU (%)	HDD (используется GB)	HDD (свободно GB)	Память (используется GB)	Память (%)
------	---------	-----------------------	-------------------	--------------------------	------------



# Отвязать ПОС от ЛК :

Для актуализации списка подключенных моноблоков существует функция **отвязка ПОСа от личного кабинета.**

Если обслуживание моноблока больше не требуется, то при клике на кнопку «Отвязать» устройство отвязывается от текущей организации и пропадает из общего списка.

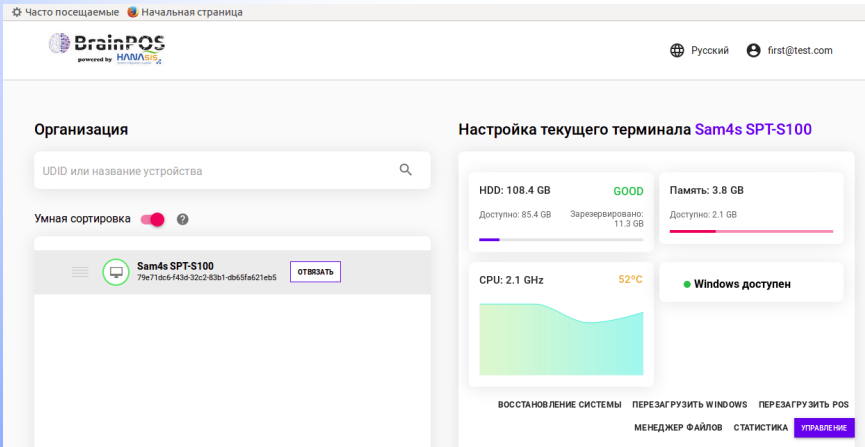




# Привязать ПОС к ЛК :

Для **привязки ПОСа к личному кабинету** вводится логин и пароль от нового моноблока. Внимание! При привязке устройства вам понадобится клавиатура и мышь.

Вновь подключенный моноблок появится в общем списке.



Часто посещаемые Начальная страница

BrainPOS  
powered by HAWA 8.0.0

Русский first@test.com

Организация

UDID или название устройства

Умная сортировка

Sam4s SPT-S100  
79e71dc6f43422c283b1db65fa21eb5

Настройка текущего терминала Sam4s SPT-S100

HDD: 108.4 GB GOOD  
Доступно: 85.4 GB Зарезервировано: 11.3 GB

Память: 3.8 GB  
Доступно: 2.1 GB

CPU: 2.1 GHz 52°C

Windows доступен

ВОССТАНОВЛЕНИЕ СИСТЕМЫ ПЕРЕЗАГРУЗИТЬ WINDOWS ПЕРЕЗАГРУЗИТЬ POS  
МЕНЕДЖЕР ФАЙЛОВ СТАТИСТИКА УПРАВЛЕНИЕ

Тел. 8 (495) 255 77 73

Почта. [info@brainpos.net](mailto:info@brainpos.net)

Оставляйте заявки на тест и подключение: [brainpos.net](http://brainpos.net)

Почта технической поддержки: [support@brainpos.net](mailto:support@brainpos.net)